

KOMAGATA PRESS


vol.
003
2010.5
May

化粧箱・印刷紙器のオススメ情報をお届けする情報紙 **【コマガタ通信】**

いつも大変お世話になり、ありがとうございます。

今回は印刷面の保護とデザイン性を高める「表面処理」についてご紹介します。

お客様の製品をより良いものに上げるため、ほんの少しの記事ですが参考にしていただければ幸いです。



Pickup
Information

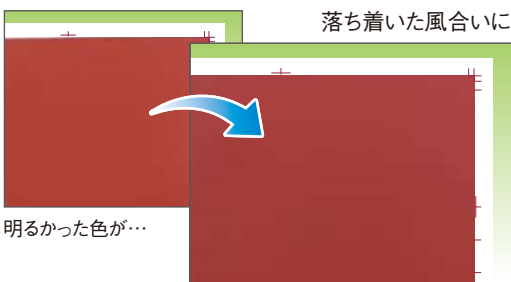
ピックアップ
インフォメーション

製品をより美しく☆

表面処理についてご紹介!

どんなに良いデザインが出来ても、製品にしたなら印刷部分がこすれて傷ついたり、印刷が落ちたりしたら台無しですよ。そこでオススメしたいのが「表面処理」です! 表面処理の目的は、①印刷面の保護と②ツヤを出したり消したりすることでデザイン性を高めることが出来ます。印刷面はこすれに弱くデリケートなので、用途に合わせて下記の加工の中からお選びいただければと思います。

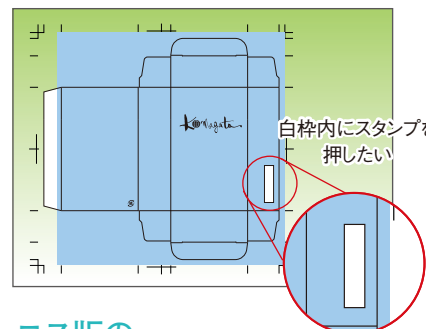
■ 表面処理



※印刷や材質等によって誤差が生じます。

extra

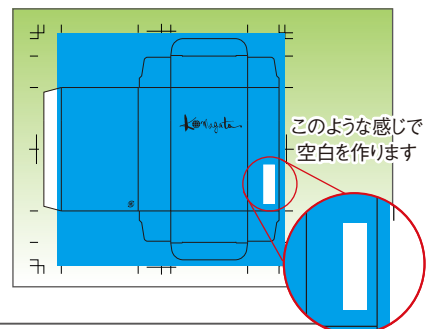
おまけ



ニス版のデータ作成

左記でご紹介した表面処理をかける上で、印刷データとは別に、ニス版用のデータを作成しなければならない場合があります。なぜそのようなことをするのかと言いますと、製造年月日や賞味期限等のスタンプを押す場合、その部分だけ表面処理を逃がしてあげないとインキのつきが悪く、取れてしまうからです。こういった目に見えにくい作業の積み重ねが良い製品へと繋がっていくんですね☆

■ ニス版データは…



表面処理の種類

※詳しくは <http://komagata.co.jp/> の「表面処理」をクリック!

つや出し加工

OP ニス
・水性ニス

全体的に軽い光沢が出ます。

プレスコート

表面にフィルムを貼ったような光沢が出て (PP 貼より若干光沢や質感が劣ります) 色に深みが増します。

クリア PP

プレスコートよりさらに光沢があり、質感が高まります。

つや消し加工

マットニス

色が沈んで見え落ち着いた風合いになります。

マットビニール

マットニスよりさらに沈んで見え落ち着いた風合いになります。

マット PP

マットビニールよりさらにマット感が出て、質感が高まります。

編集後記

5月に入り、新潟県では五月病も吹っ飛ばすような晴天が続いていますね☀

最近、よくテレビや雑誌で「パワースポット」について取り上げられていますが、みなさんは「ここに行くと元気がもらえる!」「癒される!」という場所がありますか?私は先日10年ぶりにとる水族館に行ってきましたのですが、久しぶりに見たイルカやペンギンにとっても癒されました。館内は以前行った頃とほとんど変わってなかったのですが、水の音や魚の泳ぎにゆっくりとした時間を過ごす事が出来ました。

新潟県は海や山など自然がいっぱいなので休日は買い物や食事だけでなく、そういった癒しの空間も探して行こうと思っている渡辺でした♪

株式会社 コマガタ

〒950-1325 新潟県新潟市西蒲区小吉 2127-3

☎ 025-375-8333 ☎ 025-375-8335

✉ info@komagata.co.jp

🌐 <http://komagata.co.jp/>

主要営業品目

企画、デザイン、撮影

オフセット印刷紙器 (ダンボールケース、包装紙、ファッションバッグ)

パンフレット、カタログ / 高級ラベル、シール、ステッカー

ホームページ作成・運用 / 各種包装資材 / 看板制作

😊 最後まで読んでくださり、ありがとうございました。次号の発行予定は6月です。

Komagata